



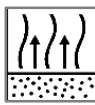
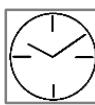




ТДС 30-2-1

Cardea® Акриловый Лак - Supercure


| | | | |
|-------------------------------|--|---|----------------------------|
| Описание | Cardea® Акриловый Лак - Supercure это быстросохнущий лак с прекрасной защитой от внешних факторов. | | |
| Продукты и Добавки | Cardea® Акриловый Лак - Supercure Cardea® 2К Акриловый Отвердитель Cardea® Универсальные Разбавители | ТДС no: 40-2-1 ТДС no: 50-2-1 | |
| Пригодные Поверхности | Cardea® Базовая Эмаль | | |
| Пропорции Смешивания |  | По объему | По весу |
| | Cardea® Акриловый Лак - Supercure | 100 | 100 |
| | Cardea® 2К Акриловый Отвердитель | 50 | 50 |
| | Cardea® Универсальные Разбавители | 5 - 15 | 5 - 15 |
| Вязкость |  | 13 – 14 с/20°C (DIN 4) | |
| Срок Годности Смеси | 4 ч (при 20°C) | | |
| Параметры Краскопульты |  | Вид | Диаметр сопла Давление |
| | | Пистолет с нижней подачей | 1,4-1,6 мм 3 - 4 бара |
| | | Пистолет с верхней подачей | 1,2-1,5 мм 3 - 4 бара |
| | | HVLP Пистолет с нижней подачей | 1,5-1,7 мм 2 - 2,2 бара |
| | | HVLP Пистолет с верхней подачей | 1,3-1,6 мм 2 - 2,2 бара |
| Нанесение |  | Предварительно нанесите равномерный тонкий слой. Затем нанесите два мокрых слоя выдерживая 5-10 минут между ними. | |
| Выдержка |  | 5 -10 минут (при 20 °C) | |
| Сушка |  | 20°C | 60°C |
| | От пыли | 10 мин | |
| | До полировки | 3 ч | 20 мин |

Эффективность наших систем основаны на многолетнем практическом опыте и лабораторных исследований. Мы гарантируем, что качество выполняемых работ в соответствии с нашими рекомендациями, соответствует стандартам Kansai Altan, при условии, что наши инструкции тщательно соблюдались и работа выполнялась в соответствии с требованиями к мастерству. Мы не несем ответственности за конечный результат в случае влияния факторов вне нашего контроля. Потребителю следует определить пригодность поставляемых продуктов для использования с помощью средств, которые обычно находятся в распоряжении.



ТДС 30-2-1

Cardea® Акриловый Лак - Supercure

| | | |
|-----------------------------|---|--|
| Полировка |  | В случае появления пыли используйте наждачную бумагу P1500/P2000. Полируйте поверхность при помощи абразивной пасты до появления желаемого глянца. |
| Толщина Сухой Пленки | | 50 - 60 μm |
| Теоретический Расход | | 5,5 - 6 $\text{m}^2/\text{л}$ при 50 μm |
| Очистка Оборудования | | Используйте акриловые или нитроцеллюлозные растворители.. |
| Упаковка | | Cardea® Акриловый Лак - Supercure : 1 л; 5 л Cardea® 2К Акриловый Отвердитель : 0,5 л; 1 л |
| Цвет | | Без цвета |
| Меры Безопасности | | Только для профессионального использования. Смотрите MSDS. |